

ವಲ ಕಲ ಕ್ರಿಯಾಶೀಲ ತಾರೆಯರು

ಶಿವಮೊಗ್ಗ ಜಿಲ್ಲೆ



ಸೇತುಬಂಧ ಶಿಕ್ಷಣ  
ಜಿಲ್ಲೆ

2021-22

4ನೇ ತರಗತಿ ಮಕ್ಕಳ ಕಲಕೆಗಾಗಿ

(ಹಿಂದಿನ ತರಗತಿಯ ಕಲಕಾಫಲಗಳನ್ನು ಆಧರಿಸಿದಂತೆ)

ಕನ್ನಡ

ಅಭ್ಯಾಸದ ಹಾಳೆಗಳು

## ಮಾರ್ಗದರ್ಶನ

ಶ್ರೀಯುತ ಫಣೀಶ್  
ಹಿರಿಯ ಉಪನ್ಯಾಸಕರು  
ಡಯಟ್ ಶಿವಮೊಗ್ಗ

**ಸಹಕಾರ :** ಶ್ರೀಮತಿ ಲೀಲಾವತಿ, ಉಪನ್ಯಾಸಕರು, ಡಯಟ್ ಶಿವಮೊಗ್ಗ.

**ಸಂಪನ್ಮೂಲ ವ್ಯಕ್ತಿಗಳು**

\*\*\*\*\*

**ನಿರ್ವಾಹಕರು :** ಶ್ರೀ ರೇಣುಕಾರಾಧ್ಯ ಮತ್ತು ಶ್ರೀಮತಿ ಫೌಜಿಯ ಸರವತ್.

ಶ್ರೀಮತಿ ಯಶೋಧ.ವಿ.  
ಸ.ಹಿ.ಪ್ರಾ.ಶಾಲೆ ವಾಟಗಾರು  
ತೀರ್ಥಹಳ್ಳಿ ತಾಲ್ಲೂಕು, ಶಿವಮೊಗ್ಗ ಜಿಲ್ಲೆ.

ಶ್ರೀಯುತ ಜಾವೀದ್ ಪಾಷಾ  
ಸ.ಹಿ.ಪ್ರಾ.ಶಾಲೆ ಕಂದಿಕೆರೆ  
ಹಿರಿಯೂರು ತಾಲ್ಲೂಕು, ಚಿತ್ರದುರ್ಗ ಜಿಲ್ಲೆ.

ಶ್ರೀಮತಿ ಕವಿತ.ಕೆ.ಬಿ.  
ಸ.ಹಿ.ಪ್ರಾ.ಶಾಲೆ ಇಡುಕಿನ ಹೊಸಕೊಪ್ಪ  
ಶಿಕಾರಿಪುರ ತಾಲ್ಲೂಕು, ಶಿವಮೊಗ್ಗ ಜಿಲ್ಲೆ.

ಶ್ರೀಮತಿ ರೇಖಾ.ಎಂ.ಹೆಚ್  
ಸ.ಕಿ.ಪ್ರಾ. ಶಾಲೆ ಕಲ್ಲುಚಿಫ  
ಶಿವಮೊಗ್ಗ ತಾಲ್ಲೂಕು, ಶಿವಮೊಗ್ಗ ಜಿಲ್ಲೆ.

ಶ್ರೀಮತಿ ಭಾಗೀರಥಿ  
ಸ.ಕಿ.ಪ್ರಾ.ಶಾಲೆ ಗುತ್ತಪ್ಪಕಾಲೋನಿ  
ಶಿವಮೊಗ್ಗ ತಾಲ್ಲೂಕು, ಶಿವಮೊಗ್ಗ ಜಿಲ್ಲೆ.

ಶ್ರೀಮತಿ ಶ್ರೀದೇವಿ.ಡಿ.ಜಿ.  
ಸ.ಹಿ.ಪ್ರಾ.ಶಾಲೆ ಅರಸನಘಟ್ಟ ತಾಂಡ  
ಭದ್ರಾವತಿ ತಾಲ್ಲೂಕು, ಶಿವಮೊಗ್ಗ ಜಿಲ್ಲೆ.

ಶ್ರೀಮತಿ ರೇಖಾ ಪಿ ಕುಲಾಲ್  
ಸ.ಹಿ.ಪ್ರಾ. ಶಾಲೆ ನೂಲಿಗೇರಿ  
ಹೊಸನಗರ ತಾಲ್ಲೂಕು, ಶಿವಮೊಗ್ಗ ಜಿಲ್ಲೆ.

ತಾಂತ್ರಿಕ ಸಹಕಾರ  
ಶ್ರೀಯುತ ಶಿವಶಂಕರಯ್ಯ.ಹೆಚ್.ಎಲ್  
ಸ.ಕಿ.ಪ್ರಾ.ಶಾಲೆ ಬಿ.ನ ಪಾಳ್ಯ  
ಮಧುಗಿರಿ ತಾಲ್ಲೂಕು, ತುಮಕೂರು ಜಿಲ್ಲೆ.

**ಕೊಡುಗೆ**  
**"ನಲಿಕಲಿ ಕ್ರಿಯಾಶೀಲ ತಾರೆಯರು"**

ತರಗತಿ. 4 ವಿಷಯ : ಕನ್ನಡ ದಿನ 1

ಒಗಟು ಬಿಡಿಸಿ

೧. ಗೂಡಿನಲ್ಲಿನ ಪಕ್ಷಿ ನಾಡೆಲ್ಲ ನೋಡುತ್ತದೆ- ಕಣ್ಣು

೨. ಕಾಸಿನ ಕುದುರೆಗೆ ಬಾಲದ ಲಗಾಮು- ಸೂಜಿ ದಾರ

೩. ಎಲೆ ಇಲ್ಲ, ಸುಣ್ಣ ಇಲ್ಲ, ಬಣ್ಣವಿಲ್ಲ ತುಟಿ ಕೆಂಪಾಗಿದೆ, ಮಳೆಯಿಲ್ಲ, ಬೆಲೆಯಿಲ್ಲ, ಮೈ ಹಸಿರಾಗಿದೆ- ಗಿಳಿ

೪. ಮನೆ, ಮನೆಗೆರಡು ಬಾಗಿಲು, ಬಾಗಿಲ ಮುಂದೆ, ಮುಚ್ಚಿದರೆ ಹಾನಿ ಇದೇನು?- ಮೂಗು, ಬಾಯಿ

೫. ಸುತ್ತ ಮುತ್ತ ಸುಣ್ಣದ ಗೋಡೆ, ಎತ್ತ ನೋಡಿದರೂ ಬಾಗಿಲಿಲ್ಲ ಇದು ಏನು?- ಮೊಟ್ಟೆ

೬. ಅಂಗಳದಲ್ಲಿ ಹುಟ್ಟುವುದು, ಅಂಗಳದಲ್ಲಿ ಬೆಳೆಯುವುದು, ತನ್ನ ಮಕ್ಕಳ ಹಂಗಿಸಿ ಮಾತಾಡುವುದು ಇದು ಏನು?- ಕೋಳಿ

೭. ಇದ್ದಲು ನುಂಗುತ್ತ, ಗದ್ದಲ ಮಾಡುತ್ತಾ, ಉದ್ದಕ್ಕೂ ಓಡುತ್ತಾ ಮುಂದಕ್ಕೆ ಸಾಗುವ ನಾನ್ಯಾರು?- ರೈಲು

ಈ ಹಾಡು ಕೇಳಿಸಿ ಹಾಡಿನ ಹೆಸರು ಮುಟ್ಟಿ ಹಾಡು ಕೇಳಿಸಿ

ಇಲ್ಲಿ ಮುಟ್ಟಿರಿ - ಹೇಳಿದ್ದು ಸುಳ್ಳಾಗಬಹುದು ನೋಡಿದ್ದು ಸುಳ್ಳಾಗಬಹುದು

ರೇಣುಕಾರಾಧ್ಯ

ಸ.ಕೆ.ಪ್ರಾ.ಶಾಲೆ ಸಂಕ್ರಾಪುರ


# ಬಾವಿಯಲ್ಲಿ ಚಂದ್ರ



ವಿದ್ಯಾರ್ಥಿಯ ಹೆಸರು : \_\_\_\_\_ ತರಗತಿ : \_\_\_\_\_ ದಿನಾಂಕ:- \_\_\_\_\_

ನಿರೀಕ್ಷಿತ ಕಲಿವಿನ ಫಲಿತ : ಕಥನ, ವಿವರಣೆ ಮತ್ತು ಒಗಟುಗಳನ್ನು ಆಲಿಸುವುದರ ಜೊತೆಗೆ ಅರ್ಥ ಮಾಡಿಕೊಳ್ಳುವರು.

1. ಈ ಚಿತ್ರಗಳನ್ನು ಗಮನಿಸಿ ಅದರ ಬಗ್ಗೆ ಮಾತನಾಡು. ಬಾವಿಯಲ್ಲಿನ ಪ್ರತಿಬಿಂಬದಲ್ಲಿ ಚಂದ್ರನ ಚಿತ್ರವನ್ನು ಬರೆ.



2. ಈ ಪದ್ಯವನ್ನು ರಾಗವಾಗಿ ಹಾಡಿ ಪ್ರಾಸಪದಗಳಿಗೆ ವೃತ್ತ ಹಾಕು.

ತಿಂಗಳ ಬೆಳಕಿನ ಇರುಳಿನಲಂದು ಅಮ್ಮನು ಕೆಲಸದೊಳಿರುತ್ತಿರೆ ಕಂಡು ಗೋಪಿಯು ಪುಟ್ಟುವು ಹೊಗಡೆ ಬಂದು ಬಾವಿಗೆ ಇಣುಕಿದರು	ಚಂದ್ರನ ಮೇಲಕೆ ಎತ್ತಲಿಕೆಂದು ಬಾವಿಯ ಹಗ್ಗಕೆ ಕೊಕ್ಕೆಯ ಬಿಗಿದು ದೂರದಿ ಗೋಪಿಯ ನಿಲ್ಲಿಸಿ ಪುಟ್ಟು ಹಗ್ಗವನಿಳಿಸಿದನು.	ಎಳೆತದ ರಭಸಕೆ ಪುಟ್ಟುವು ಬಿದ್ದ ಮೆಲ್ಲನೆ ಮನೆ ಕಡೆ ನೋಡುಲೆದ್ದ ತಂಗಿಗೆ ಆಗಸ ತೋರುತಲೆಂದ ಗೋಪಿ ನೋಡಲ್ಲಿ
ಬಾವಿಲಿ ಚಂದ್ರನ ಬಿಂಬವ ಕಂಡು ಚಂದ್ರನು ಬಾವಿಗೆ ಬಿದ್ದನು ಎಂದು ಅಯ್ಯೋ ಪಾಪವೇ ಎನ್ನುತಲೊಂದು ಕೊಕ್ಕೆಯ ಹುಡುಕಿದರು.	ಹಗ್ಗದ ಕೊಕ್ಕೆಯು ಕಲ್ಲಿಗೆ ಸಿಕ್ಕಿ ಪುಟ್ಟುವು ಚಂದ್ರನು ಸಿಕ್ಕೇ ಸಿಕ್ಕ ಎನ್ನುತಾ ಬಲದಿಂದೆಳೆಯೇ ಹಗ್ಗವು ತುಂಡಾಯ್ತು	ಚಂದ್ರನ ಮೇಲಕೆ ಏರಿಸಿ ಬಿಟ್ಟ ನಮ್ಮಯ ದೇವರ ಬದುಕಿಸಿ ಬಿಟ್ಟ ಅಮ್ಮಗೆ ಗೊತ್ತಾದರೆ ನಾಕೆಟ್ಟೆ ಎಂದೋಡಿದ ಪುಟ್ಟು

3. ಈ ಪ್ರಶ್ನೆಗಳಿಗೆ ಸೂಕ್ತವಾದ ಉತ್ತರ ಬರೆಯಿರಿ

1. ಗೋಪಿ ಪುಟ್ಟು ಯಾವಾಗ ಹೊರಗಡೆ ಬಂದರು?

2. ಕೊಕ್ಕೆಯನ್ನು ಏಕೆ ತಂದರು?















3. ಚಂದ್ರನನ್ನು ಎಲ್ಲಿ ಕಂಡರು?

4. ಈ ಪದ್ಯದಲ್ಲಿ 'ನಮ್ಮಯ ದೇವರು' ಎಂದು ಯಾರಿಗೆ ಹೇಳಿದ್ದಾರೆ?

4. ಈ ಪದ್ಯದಲ್ಲಿ ಬಂದಿರುವ ಒತ್ತಕ್ಷರ ಪದಗಳನ್ನು ಹೆಚ್ಚಿ ಓದು ಮತ್ತು ಬರೆ.

-----  
-----  
-----

5. ಈ ಚಿತ್ರ ಕಥೆಯನ್ನು ಓದಿಕೊಂಡು ಕೆಳಗಿನ ಪ್ರಶ್ನೆಗಳಿಗೆ ಉತ್ತರಿಸು.

ಒಂದು ದಟ್ಟವಾದ  ನಲ್ಲಿ ಒಂದು  ಇತ್ತು. ಅದು ತಾನೇ ತುಂಬಾ ದೊಡ್ಡ ಪ್ರಾಣಿ ಅಂತ ಜಂಭ ಪಡುತ್ತಿತ್ತು. ಆ  ನ  ಗಳೆಲ್ಲಾ ಸೇರಿ,  ಯ ಜಂಭವನ್ನು ಮುರಿಯಲು ಮನಸ್ಸು ಮಾಡಿದವು. ಒಂದು ಸಣ್ಣ   ಸೊಂಡಿಲ ಒಳಗೆ ಸೇರಿಕೊಂಡು ಕಚ್ಚಲು ಆರಂಭಿಸಿತು.  ಏನು ಮಾಡಿದರೂ  ಹೊರಗೆ ಬರಲಿಲ್ಲ. ಆಗ  ತನ್ನ ಜಂಭವನ್ನು ಬಿಟ್ಟು  ಯನ್ನು ಬೇಡಿಕೊಂಡಿತು. ಆಗ  ಹೊರಕ್ಕೆ ಬಂದಿತು. ಅಂದಿನಿಂದ  ಜಂಭ ಪಡುವುದನ್ನು ಬಿಟ್ಟಿತು. ಎಲ್ಲಾ  ಗಳೊಂದಿಗೆ ಸಂತೋಷದಿಂದ ಇದ್ದಿತು. ಪ್ರಶ್ನೆಗಳು:-

1) ಆನೆ ಎಲ್ಲಿ ವಾಸವಾಗಿತ್ತು?

2) ಯಾರ ಜಂಭವನ್ನು ಮುರಿಯಲು ಪ್ರಾಣಿಗಳು ಮನಸ್ಸು ಮಾಡಿದವು?

3) ಆನೆ ತನ್ನ ಜಂಭವನ್ನು ಬಿಡಲು ಯಾರನ್ನು ಬೇಡಿಕೊಂಡಿತು?

4) ಆನೆ ತನ್ನ ಜಂಭ ಏಕೆ ಬಿಟ್ಟಿತು?

6. ಒಗಟು ಬಿಡಿಸಿ.

ಓಡಿದರೆ ಓಡಿ ತುಂಬ  
ಬಿಟ್ಟರೆ ಮನೆ ತುಂಬ  
ನಾನು ಯಾರು ಗೊತ್ತೆ?

ಸಂತೆಯಿಂದ ತರ್ತಾರೆ,  
ಕೊಯ್ಯುವಾಗ ಅಕ್ಕಾರೆ  
ನಾನು ಯಾರು?

ಊರಿಗೆಲ್ಲಾ ಒಂದೇ  
ಕಂಬಳ ನಾನು  
ಯಾರು?

ಕಾಲಿಲ್ಲದ ಕುಂಟ  
ಸರಸರ ಓಡುತ್ತೇನೆ  
ನಾನು ಯಾರು?

7. ಸರಿಯಾದ ಪದಗಳ ರೂಪಕ್ಕೆ ವೃತ್ತ ಹಾಕು

ಹಾಗಸ - ಆಗಸ

ಇರುಳು - ಯಿರುಳು

ಬಾವಿ - ಭಾವಿ

ರಬಸ - ರಭಸ

ಹೊರಗಡೆ - ಒರಗಡೆ

ಮಾರ್ಗದರ್ಶಕರ ಸಹ ದಿನಾಂಕಮೊಂದಿಗೆ


4 ನೇ ತರಗತಿ ಕನ್ನಡ " ಉದ್ಯಾನ ವನದಲ್ಲ ಬಿಂದುದಿನ "

ಸಾಮಾನ್ಯ : ಸುಾಚನಾ ಫಲಕಗಳಲ್ಲಿಯ ಸುರಳ ಪೂಜನೆಗಳನ್ನು  
 ಓದುವುದು. ಚಿತ್ರವಿನ್ಯಗಳನ್ನು ಬಿಡ್ಡಿಸಿ ಕುಳ್ಳುವುದು

ಚಟುವಟಿಕೆ : 1 ಸುರಳ ಪಂಚಾಷೆಣಿ (ನಲ-ಕಲ) 3 ನೇ  
 ತರಗತಿ 3 ನೇ ಮೈಲಗಲ್ಲಿನ 21 ನೇ ಮೈಲನ  
 ವಿಡಿಯ ಕುಾಲಿಸಿರುನುಸು

ಚಟುವಟಿಕೆ : 2 : 33 ನೇ ಮೈಲನಗಡಾ ' ಉದ್ಯಾನವನದಲ್ಲ  
 ಬಿಂದುದಿನ ಪಠ್ಯಾಂತದ ಪಂಚಾಷೆಣಿಯ ವಿಡಿಯ  
 ಕ್ಷಿಪ್ತಿಗ ಕೇಳಿಸುನುಸು

ಚಟುವಟಿಕೆ : 3 : ಕೆಳಗಿನ ಚಿತ್ರನುಡಿ ಏರಡುವಾಕ್ಯ ಬರೆ




---



---



---



---

ಚಟುವಟಿಕೆ : 4 : ಮೇಲಿನ ಚಿತ್ರ ಗಮನಿಸಿ ಲಕ್ಷಿಸು

1. ಕುಳಿದಿಲ್ಲರುವ ಬಾಕುಕುಲಗಳ ಸಂಖ್ಯೆ - (2, 4)
2. ಚಿತ್ರದಲ್ಲಿದ್ದ ಡುಪ್ರಗಳ ಸಂಖ್ಯೆ - (3, 5)

ಚಟುವಟಿಕೆ : 5 : ಉದ್ಯಾನವನದಲ್ಲ ಬಿಂದುದಿನ ಪಠ್ಯದಲ್ಲಬಂದ ಪಾತ್ರ  
 ಗಳನ್ನು ಪಟ್ಟಿ ಮಾಡು, ಹೇಳುವಿಯಾ?

ಚಟುವಟಿಕೆ : 6 : ಕೆಳಗಿನ ಪದಗಳಿಗೆ ಮಾದರಿಯಂತೆ ಸ್ತಂತ್ರವಾಕ್ಯ ಬರೆ.

1. ನಿರು : ನಿರನ್ನು ಮಿತಿವಾಗಿ ಬ್ರನಿಸಿ

2. ಡುಪ್ರ : \_\_\_\_\_

3. ಸಾಲಾಸಿ \_\_\_\_\_

A. ಡಾಲು \_\_\_\_\_

ಚಿತ್ರವು ವಾಕ್ಯ : ೭ : ಹೊಂದಿಸಿ (ಚಿತ್ರಗಳನ್ನು ವಾಕ್ಯಗಳಿಗೆ)



1. ಉದ್ಯಾನವನದಲ್ಲಿ ಹೂ ಕೀಳಬೇಡಿ

2. ಕಸವನ್ನು ಕಸದ ತೂಟಿಯಲ್ಲಿಯೇ ಹಾಕಿ

ಚಿತ್ರವು ವಾಕ್ಯ : 8

3 ವಾಕ್ಯ ಮೈಲಿಗಳಲ್ಲಿನಲ್ಲಿ ಖಂಡ ವಾಚಕಗಳನ್ನು ಶಿಕ್ಷಕರಿಂದ ಪಡೆದು ಪ್ರತಿಪುಟದಲ್ಲಿರುವ ಚಿತ್ರಮೂಲೆ ವಾಕ್ಯಗಳನ್ನು ಇಡುವೆಯೇ

ಚಿತ್ರವು ವಾಕ್ಯ : 9

ಕೊಟ್ಟಿರುವ ಪದಗಳಿಗೆ ವಿರುದ್ಧಾನ್ವಯ ಪದ ಏಕೆಯು ವಿಂದು

ನೂರ X \_\_\_\_\_ (ಹತ್ತಿರ, ಕೆಳಗೆ)

ಮೇಲೆ X \_\_\_\_\_ (ನೂರ, ಕೆಳಗೆ)

ಯುಂದೆ X \_\_\_\_\_ (ಸರಿ, ಯಿಂದೆ)

ಯಿಂದೆ X \_\_\_\_\_ (ಮೇಲೆ, ಮುಂದೆ)

ಆಪ್ತು X \_\_\_\_\_ (ಯಿಂದೆ, ಸರಿ)

ಚಟುವಟಿಕೆ 10. ಗುಂಪಿಗೆ ಸೇರಿಸಿ ಪದ ಗುರುತಿಸಿ ಚೌಕದಲ್ಲಿ ಬರೆ

1. ಅಲೆ. ಮರ. ಗಿಡ. ಬಳ್ಳಿ. \_\_\_\_\_

2. ಕೂ. ಕುಸುಮ. ಗುಲಾಬಿ. ಪುಷ್ಪ \_\_\_\_\_

3. ನಿರು. ಜಲ. ಮನೆ. ಉದಕ \_\_\_\_\_

4. ಸುಂದರ. ಚಂದ. ಹಂದರ. ಸುಬದು \_\_\_\_\_

ಚಟುವಟಿಕೆ 11. ಈ ಶಿಕ್ಷಣಗ್ರಂಥಕ್ಕೆ ಸಂಬಂಧಿಸಿದ ಉದಾಹರಣೆಗಳನ್ನು ಕೊಡುವಿ. ಪದಗಳನ್ನು ಬರೆ.

1. ವ ಯ ಲ ಳ ರ \_\_\_\_\_

2. ಸೂ ಕ ವಾ ಪ್ ಚ ಲ \_\_\_\_\_

3. ಷೈ ರ ಹ ದಾ ಲ \_\_\_\_\_

4. ಕ್ರ ಳ್ಲಿ ಬಿ ಪ \_\_\_\_\_

ಚಟುವಟಿಕೆ 12 ಈ ಪ್ರಶ್ನೆಗಳಿಗೆ ಹಿಂದು ವಾಕ್ಯದಲ್ಲಿ ಉತ್ತರ ಬರೆ.

1. ತೋಟದಲ್ಲಿ ಯಾವ ಯಾವ ಹೂಗಳು ಹರಳುತ್ತವೆ ?

2. ಕೊಳೆದ ಬಳ್ಳಿ ಇದ್ದ ಸಂಸ್ಥೆಯನ್ನು ಫಲಕ ಯಾವುದು ?

3. ನಿರನ್ನು ವಿಕೆ ಪ್ರೋಲು ಮಾಡಬಾರದು ?

4. ರಾಜು ತೋರಿಸಿದ ಫಿಕ್ಟಿ ಯಕ್ರ ಯಾವುದು ?



ಮುದ್ದು ಕಂದ

ವಿದ್ಯಾರ್ಥಿಗಳ ಹೆಸರು :

ತರಗತಿ :

ದಿನಾಂಕ :

ಕಲಿತನ ಫಲಗಳು :

- \* ಅಕ್ಷರಗಳನ್ನು ಮತ್ತು ಪದಗಳನ್ನು ನಿಯಮಿತವಾಗಿ ಓದಿಸಿ ಅನುಕ್ರಮಿತವಾಗಿ ಹಾಗೂ ಸ್ವಲ್ಪ ಅಂತರದೊಂದಿಗೆ ಬರೆಯುವ ಕೌಶಲ ಬೆಳೆಸುವುದು.
- \* ಉಕ್ತ ಲೇಖನದ ಮೂಲಕ ಅಪರಿಚಿತ ಪದಗಳನ್ನು ಬರೆಯುವುದು.

1.

ಆವರಣದಲ್ಲಿರುವ ಪದಗಳನ್ನು ಬಳಸಿ, ಕತೆಯನ್ನು ಪೂರ್ತಿ ಮಾಡಿ.  
 (ಕಾಗೆ, ಮಡಿಕೆ, ಕಲ್ಲು, ಬಾಯಾಂಕೆ, ನಿರತ್ತ, ಉಪಾಯ ಸಂಕೋಚದಿಂದ)  
 ಒಂದು \_\_\_\_\_ ಇತ್ತು. ಅದಕ್ಕೆ ತುಂಬಾ \_\_\_\_\_ ಯಾಯಿತು. ಅದಕ್ಕೆ ಒಂದು ನಾನು \_\_\_\_\_ ಕಂಡಿತು. ಮಡಿಕೆಯ ತ್ಯದಲ್ಲ ಸ್ವಲ್ಪವೇ \_\_\_\_\_. ಕಾಗೆ ಒಂದು \_\_\_\_\_ ಮಾಡಿತು. ಹತ್ತಿರದಲ್ಲೇ ಬಿದ್ದಿದ್ದ \_\_\_\_\_ ಹರಳುಗಳನ್ನು ತಂದು ಮಡಿಕೆಯಲ್ಲಿ ಹಾಕಿತು. ಆಗ ನಾನು ಮೇಲೆ ಬಂದಿತು. ಕಾಗೆ ಅದನ್ನು ಕೆಡಿದು \_\_\_\_\_ ಹಾಕಿ ಹೋಯಿತು.

4

ಮುದ್ದು ಕಂದ

ದಿನ

ವಿದ್ಯಾರ್ಥಿಗಳ ಹೆಸರು :

ತರಗತಿ :

ದಿನಾಂಕ :

2. ಪದ್ಯವನ್ನು ರಾಗವಾಗಿ ಹಾಡುವುದು.

ಕೂಸು ಇದ್ದ ಮನಿಗೆ ಬೀಸಣಿಗೆ ಯಾತಕ  
 ಕೂಸು ಕಂದಯ್ಯ ಬ್ರಹ್ಮ ಹೊರಗ | ಅಡಿಪರ  
 ಬೀಸಣಿಗೆ ಗಾತ್ರ ಸುಖದಾವ ||

ಆಡಿ ಬಾ ನನ ಕಂದ ಅಂಗಾಲ ತ್ಯಾಜೀನ  
 ತೆಗೆನ ಕಾಯಿ ತ್ರಿ ನೀರು | ತಕ್ಕೊಂಡು  
 ಬಂಗಾರ ಮಾರಿ ತ್ಯಾಜೀನ ||

ಅಕ್ಷಯ ಕಂದ ತುಟಿಯು ಹವ್ಯದ ಕುಡಿಹಂಗ  
 ಕುಡಿ ಹುಬ್ಬು ಬೇವಿನೆಸಕ್ಕಂಗ | ಕಣ್ಣೋಟ  
 ತಿವನ ಕೈಯಲನು ಹೊಡೆದ್ದಂಗ ||

ಕಂದಾನ ಕಿಂಕಿ ಇಂಜೇನು ಡೇಲ  
 ಬಂದಿಗೆ ಹಾಲ ಸುರಿವಂದ | ಚಂಚೇಯ  
 ಚೆಲ್ಲೆಯನ ತಂದು ನಿಲಸೆಂದಾ ||

\* ಬನಹದ

3. ಕೆಳಗಿನ ವಾಕ್ಯಗಳನ್ನು ನಕಲು ಮಾಡಿ ಬರೆ.

1. ಕೂಸು ಇದ್ದ ಮನಿಗೆ ಬೀಸಣಿಗೆ ಯಾತಕ

4

# ಮುದ್ದು ಕಂದ

ದಿನ

ವಿದ್ಯಾರ್ಥಿ ಹೆಸರು:

ತರಗತಿ:

ದಿನಾಂಕ:

2. ಟಿಳುವ ಕಂದನ ತುಟಿಯು ಹವ್ಯದ ಕುಡಿಹಂಗ

3. ಚಂದ್ರಮನ ತಂದು ನಿಲಸಂದಾ

4. ಕೊಟ್ಟಿರುವ ಪದಗಳಿಗೆ ಸ್ವಂತ ವಾಕ್ಯ ರಚಿಸು.

1. ಕೂಸು : \_\_\_\_\_

2. ಹಾಲು : \_\_\_\_\_

3. ಬಿಸಣಿಗೆ : \_\_\_\_\_

5. ಕೆಳಗಿನ ಪ್ರಶ್ನೆಗಳಿಗೆ ಉತ್ತರಿಸಿ.

1. ಟಿಳುವ ಕಂದನ ತುಟಿಯನ್ನು ಯಾವುದಕ್ಕೆ ಹೋಲಿಸಲಾಗಿದೆ?

2. ತಾಯಿಯ ಕಂದನ ಹಿಂಗಾಲನ್ನು ಯಾವುದರಿಂದ ತೋಳಿಯುತ್ತಾಳೆ?

3. ಈ ಪದ್ಯದಲ್ಲಿ ಬರುವ ಬಿತ್ತಕರ ಪದಗಳನ್ನು ಬರೆ.

4

# ಮುದ್ದು ಕಂದ

ದಿನ

ವಿದ್ಯಾರ್ಥಿಯ ಹೆಸರು:

ತರಗತಿ:

ದಿನಾಂಕ:

6. ಕೊಟ್ಟಿರುವ ಸಾಲುಗಳನ್ನು ಪದ್ಯದಲ್ಲರುವಂತೆ ಪೂರ್ಣಗೊಳಿಸಿ.

1. ಕಿಡಿ ಬಾ ನನ ಕಂದ \_\_\_\_\_

2. ಕಂದಾನ ಕಿ ಕಿ \_\_\_\_\_

3. ಬಿಸಣಿಗೆ ಗಾ \_\_\_\_\_

7. ಉಕ್ತ ಲೇಖನ ಬರಿಸಿ.

1. ಬಂಗಾರ

2. ಕುಬ್ಜ

3. ಚಂದ್ರಮ

4. ಗಾ

5. ಕಂದಯ್ಯ

6. ತೆರಿನಕಾಯಿ

8. ಕ್ಷರಗಳನ್ನು ಮರು ಜೋಡಿಸಿ ಪದ ರಚಿಸಿ.

1. ಕಿ ರು ಷ್ಚೆ ಗು ರು

		○		
--	--	---	--	--

2. ಸಿ ನ ರು ಹ ವ

			○	
--	--	--	---	--

3. ದ ಷ್ಚ ಪ ನೆ ಕಿ

○				
---	--	--	--	--

4

ಹು ಗಾ ಳು ರ ಮ

	○			
--	---	--	--	--

5. ಗಾ ನ ಧು ಮ ರ

○				
---	--	--	--	--

ಮೇಲಿನ ವ್ಯತ್ಯಗಳಲ್ಲಿರುವ ಕ್ಷರಗಳನ್ನು ಬಳಸಿ ಪದ ರಚಿಸಿ.

○	○	○	○	○
---	---	---	---	---

4

ಮುದ್ದು ಕಂದ

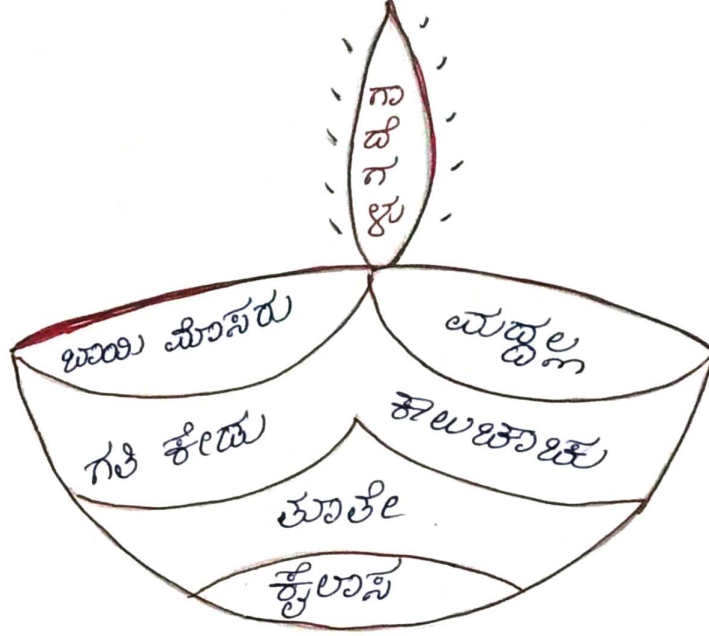
ದಿನ

ವಿದ್ಯಾರ್ಥಿ ಹೆಸರು:

ತರಗತಿ:

ದಿನಾಂಕ:

9.



ಮೇಲರುವ ದಿಪದಲ್ಲ ಪದಗಳ ಸಹಾಯದಿಂದ  
ನಾಹೆಯನ್ನು ಪೂರ್ಣಗೊಳಿಸು.

ಮಾದರಿ :

ಕಾಯಕವೇ ಕೈಲಾಸ

1. ಅತಿ ಅಸೆ \_\_\_\_\_
2. ಅತ್ತಲ ನಿಡ \_\_\_\_\_
3. ಹಾನಿಗ ಇದ್ದಷ್ಟು \_\_\_\_\_
4. ಕೈ ಕೆಸರಾದರೆ \_\_\_\_\_
5. ಎಲ್ಲರ ಮನೆ ಮೋಸೆನು \_\_\_\_\_

4

ಯುದ್ಧ ಕಂದ

ದಿನ

ವಿದ್ಯಾರ್ಥಿ ಹೆಸರು:

ತರಗತಿ:

ದಿನಾಂಕ:

10. ಕೆಳಗೆ ನೀಡಿರುವ ಚಿತ್ರಕ್ಕೆ ಸಂಬಂಧಿಸಿದಂತೆ ಅರ್ಥಪೂರ್ಣ ವಾಕ್ಯವನ್ನು ಸೂಕ್ತ ಉತ್ತರದೊಂದಿಗೆ ಬರೆ.



1. \_\_\_\_\_

2. \_\_\_\_\_

3. \_\_\_\_\_

4. \_\_\_\_\_

# ಆಟ

ಇತಿಹಾಸಗಳಿ: 1

ಕನ್ನಡ

**ಕಲವಿನ ಫಲ:** ಸೌಜನ್ಯವನ್ನು ಅನುಭವಿಸಿ ವಿವರಣಾತ್ಮಕ ವಾಕ್ಯಗಳನ್ನು ಬರೆಯುವುದು  
ಕೌಶಲ್ಯವು ಪದಗಳ ಆಧಾರದಿಂದ ಅರ್ಥಪೂರ್ಣ ವಾಕ್ಯಗಳನ್ನು ರಚಿಸುವುದು.

**ಕ್ರಮ:** ಮಕ್ಕಳಿಗೆ ಈ ಕೆಳಗಿನ ವಸ್ತುಗಳನ್ನು ಯಾವ ಯಾವ ಚಟುವಟಿಕೆ ಮಾಡಬಹುದೆಂದು ಗುರುತಿಸಲು ಕೊಡುವುದು.

ಬಳಸಬಹುದಾದ ವಸ್ತುಗಳು:-



**ಸೌಕರ್ಯಗಳಿ:**

ಬಿಚ್ಚಿ ಮೂಡಿಸಿ ಚಟುವಟಿಕೆ ಇತರರು ಮಾಡುವುದು  
ಬಿಚ್ಚಿ ಚಟುವಟಿಕೆಯನ್ನು ಎಲ್ಲರಿಗೂ ಗಮನಿಸುವಂತೆ ತಿಳಿಸುವುದು.  
ಮಕ್ಕಳು ಮಾಡಿದ ಚಟುವಟಿಕೆಗಳ ಬಗ್ಗೆ ಎಲ್ಲರಿಗೂ ಮಾತನಾಡಿ  
ವಿವರ ಹೆಚ್ಚಿಸಿಕೊಳ್ಳುವುದು.

# ಕುಟುಂಬ

ಇತಿಹಾಸಗಳಿ: 3

**ಕಲವಿನ ಫಲ:** ತಪ್ಪಿಲ್ಲದಂತೆ ಸ್ಪಷ್ಟ ಹಾಗೂ ಸರಳವಾಗಿ ಬರೆಯುವುದು.

**ಸೂಚನೆ:** ತಪ್ಪಿಲ್ಲದಂತೆ ಕೆಳಗಿನ ವಾಕ್ಯಗಳನ್ನು ಬರೆಯುವುದನ್ನು ಅಭ್ಯಾಸ ಮಾಡಿ.

ಇದು ಗ್ರಾಮೀಣ ಸೊಗಡಿಯಾದ ಕುಟುಂಬದ ಉದಾಹರಣೆ. ಗ್ರಾಮೀಣ  
ವಾತಾವರಣ ಕುಟುಂಬಗಳಿಗೆ ಇದರ ವಿಶೇಷತೆ. ಕುಟುಂಬ ಮತ್ತು ಗೆಲೆಗಳೆರಡು  
ಈ ಉದಾಹರಣೆ ಬಳಸುವ ಮುಖ್ಯ ಪರಿಕರಗಳು. ಈ ಉದಾಹರಣೆ ಬಳಸುವ  
ಕುಟುಂಬಗಳು ಸಾಮಾನ್ಯವಾಗಿ ಒಂದು ವಲಸೆ ಅಥವಾ ಎಲ್ಲವನ್ನೂ ಕುಟುಂಬ  
ದಲ್ಲಿದ್ದ ವ್ಯಾಪಾರಿಗಳಾದ ಅಕ್ಕಿ, ಸುತ್ತುಕೋಳಿ, ಬೆಣ್ಣೆ, ಕೋಳಿ, ಕೋಳಿ  
ಕೋಳಿ, ತೇಕು ಕೋಳಿ, ಮೆಣಸಿನಕೋಳಿ, ಕೆರೆಕೋಳಿ ಕೋಳಿ ಮುಂತಾದವು  
ಸೂಚನೆ: ಮೇಲೆ ಬರೆಯುವುದು ದುರದೃಷ್ಟಿ ಬರೆಯಿರಿ.

ಇತಿಹಾಸಗಳಿ: 2. ಈ ಕೆಳಗೆ ನೋಡಿದ ಚಟುವಟಿಕೆಗಳನ್ನು ಕ್ರಿಯಾತ್ಮಕವಾಗಿ.




ಲಗನಾಟ.



ಓಟದ ಯೋಜನೆ




ಕಲ್ಲಾಟ



ಕೇರಿ.

ಕೆಲವಿಂಥೆಲೆ | ಮಾರ್ಕ್ ರಚನಾ ಕೌಶಲ ಬೆಳೆಸುವುದು.

ತರಬೇತಿಗೆ 4 ಸನ್ನಿವೃತ್ತಿ ಕವ್ಯಾಸುರಾ ನಿಮಗೆ ತಿಳಿದಿರುವ ಮಾರ್ಕ್ ರಚಿಸಿ.



ತರಬೇತಿಗೆ 5

ಕೆಲವಿಂಥೆಲೆ | ವಿರುದ್ಧಾಭಾಸ ಪದಗಳನ್ನು ಗುರುತಿಸುವರು.

ನಿನ್ನೊಬ್ಬರಿಗಿರುವ ವಿರುದ್ಧಾಭಾಸಗಳನ್ನು ಪಟ್ಟಿಮಾಡಿ ಬರೆ.

—	x	—	x	—	x
—	x	—	x	—	x
—	x	—	x	—	x
—	x	—	x	—	x
—	x	—	x	—	x

ತರಬೇತಿಗೆ 6

ಸೂಚನೆ- ಕೆಳಗಿನ ಪ್ರಶ್ನೆಗಳಿಗೆ ನೋಡುವುದಕ್ಕಿಂತಲೂ ಒತ್ತರ ಬರೆ :-

I ಈ ಕೆಳಗಿನ ಪ್ರಶ್ನೆಗಳಿಗೆ ನೀವು ಮಾರ್ಕುಗಳನ್ನು ಎತ್ತಿರಿಸಿ.

1. ಕೆಲವಿಂಥೆಲೆ ಬಳಸುವ ಕೆಲವು ವಸ್ತುಗಳನ್ನು?
2. ನೀವು ನಿಮ್ಮ ಮನೆಯಲ್ಲಿ ಉದುವ ಒಬ್ಬನನ್ನು ಕೊಂದಿರಿಸಿ?
3. ಒಬ್ಬನಿಗೆ ಗೆದ್ದವನಿಗೆ ಎಷ್ಟು ಕೊಡುತ್ತೀರಿ?
4. ನಿಮ್ಮ ಹೂವುಗಳಲ್ಲಿ ಉದುವ ಒಬ್ಬನನ್ನು ಪಟ್ಟಿಮಾಡಿ.

II ಈ ಪ್ರಶ್ನೆಗಳಿಗೆ ವಿರುದ್ಧಾಭಾಸಗಳನ್ನು ಬರೆಯಿರಿ:

- |             |   |          |   |
|-------------|---|----------|---|
| ಮೇಲೆ x      | — | ಪೆಟ್ಟು x | — |
| ವಿವಿಧತೆ x   | — | ಸೆವಾಲು x | — |
| ನಿರ್ಗಮಿಸು x | — | ಕೂಲು x   | — |
| ಒಡಿ x       | — | ಬಿರುಕು x | — |
| ಕೈಸಿ x      | — | ತೆರೆ x   | — |



ತರಗತಿ 4

ಶಾಲಾ ಪಾಠ್ಯಕ್ರಮ ಚಿತ್ರಣ.

ದಿನ

ಉಷ್ಣತೆ: ಕನ್ನಡ

ನಿರೀಕ್ಷಿತ ಕಲನೀತಿ ವಿಧಾನ:- ಸಹಜವಾಗಿ ಬರೆಯುವಂತೆ ಮಾಡುವುದು.

1. \* ಯಾದೃಶವಾಗಿ ಬರೆಯುವುದು:-

ದೊಡ್ಡದ್ದು - ದೊಡ್ಡದ್ದು

1. ಅಕ್ಷರ -

2. ಅಕ್ಷರ -

3. ಅಕ್ಷರ -

4. ಅಕ್ಷರ -

5. ಅಕ್ಷರ -

6. ಅಕ್ಷರ -

2. ಕೆಲವು ಕೆಲಸಗಳನ್ನು ಮಾಡುವಾಗಲೂ ನನಗೆ ಅನುಭವವಾಗಿದೆ/ಸಾಧಿಸಿದೆ/ ಸಾಧಿಸಿಲ್ಲದಂತೆ ಬರೆಯುವುದು.

ಉದಾ:- ಕೆಲವು ಕೆಲಸಗಳನ್ನು ಮಾಡುವಾಗಲೂ ನನಗೆ ಅನುಭವವಾಗಿದೆ.

1. \_\_\_\_\_

2. \_\_\_\_\_

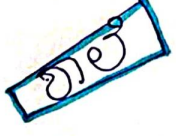
3. \_\_\_\_\_

4. \_\_\_\_\_


3. ಕೆಲವು ಅನುಭವಗಳನ್ನು ಕೆಲವು ವಿಧಾನಗಳನ್ನು ಅಥವಾ ವಿಧಾನಗಳನ್ನು ಬರೆಯುವುದು:-

ಉದಾ:-


ಶಾಲೆ



1. ಉದಾಹರಣೆ



2. ಕನ್ನಡ ಶಾಲೆ.



3. ಅನುಭವವಾಗಿದೆ

**ಕೃಷಿ ನೀಡಿರಾತಿ ಚೀರೆ ಯಾತ್ರಿಕ ಕೃ ಬರಹವನ್ನು ಬರಿಸಿ ಅರ್ಥ ಮಾಡಿಕೊಳ್ಳುತ್ತೇವೆ. ತಪ್ಪಲ್ಲದೆ ಇದ್ದುಬಿಡದು.**

ಗಾಡೆ ಯಾತು

- > ಕೃ ಕೆನರಾದರೆ ಬಾಯಿ ಮೊಸಳೆ
- > ಗಿಡವಾಗಿ ಬಿಟ್ಟು, ಮರವಾಗಿ ಬಿಟ್ಟು
- > ಭಯದಿಂದ ಯಾತೆ ಅರಸುವಾಗಲಿ

ಹೀಗೆಯೆ

ಹಸಿರು ನೀಡಿದ ಮೀಸಲಿ ಮೊಸಳೆ  
ಬಿಟ್ಟಿದೆ.

ಉತ್ತರ:- ಮುಖ್ಯ ರಾಜ್ಯ

ಬಿಟ್ಟುಕೊಟ್ಟು ಕೊಡು ರಾಜ  
ಎತ್ತರ ಹಿಂಪುರ ಮೊಸಳೆ  
ಬಿಟ್ಟುಕೊಟ್ಟು ನ ಹಿಂಪುರ  
ಚಿಕ್ಕ ಹಿಂಪುರ

ಸ್ವಾತಂತ್ರ್ಯ  
ದಿನಾಚರಣೆಯನ್ನು  
ಆಗಸ್ಟ್ 15 ರಂದು  
ಆಚರಿಸುತ್ತೇವೆ.

ನಾನು ಯಾರು?

ಉತ್ತರ:- ಒಂದೇ  
ಕೆಂಬಳ ?

ಆಶಾ

ನಮ್ಮ ದೇಶಿ ಭಾರತ.  
ನಾವೆಲ್ಲರೂ ಭಾರತೀಯರು.  
ನಮಗೆ ಆಗಸ್ಟ್ 15 ರಂದು  
ಸ್ವಾತಂತ್ರ್ಯ ದಿನಾಚರಣೆ. ಗಾಂಧೀಜಿ  
ಸಾಭಾಪತಿತ್ವದಿಂದ ಬಿಡುಗಡೆ, ಭಗತ್  
ಸಿಂಗ್ ಸ್ವಾತಂತ್ರ್ಯಕ್ಕಾಗಿ  
ಮರಣವನ್ನಪ್ಪಿದರು.

ಚಿಕ್ಕ, ಹೊಸ  
ಚಿಕ್ಕ, ಚಿಕ್ಕ,  
ಶ್ರೀಮತಿ, ಭಾರತದ  
ಶಿಕ್ಷಣವು, ಶಿಕ್ಷಣ  
ಮಾತೃಕೆ, ಹೃದಯ,  
ಮಾತೃಕೆ. ಹೃದಯ.

ಕೇಳಿ ಯಾತ್ರಿಕೆ ಹಾಡು

ಬದುಕಲು ಬಿಡು ನಾಡು  
ಕಾಡಲ ಮರಗಡೆ ನೂರು  
ಕಾಡಿಗೆ ಹೋಗಿ ಗೆಳೆಯರು  
ಹೋಗಿ ಸುಖಿಸುತ್ತಿದ್ದು ಯಾತ್ರಿಕೆ  
ಮಾರಿಯುಬಿಡು ಬಗೆ ಬಗೆಯ  
ಪ್ರಾಣಿ ತಿರುಗಿಬಿಡು ಅದು ಗಿಣ್ಣು

5

ರಚನಾ ಪತ್ರ ಬರೆಯಲಾ ಅಭ್ಯಾಸ ಮಾಡು. ಮಾಡರಿ ರಚನಾಪತ್ರ ಗಟ್ಟಿಯಾಗಿ ಇದ್ದು.

ರಚನಾಪತ್ರ

ಇಂದ,  
ಸುಪಾನ  
4ನೇ ತರಗತಿ  
ಸ.ಉ. ಪ್ರಾ. ಶಾಲೆ.  
ನಾಲಗೋರಿ.

ಇವರಿಗೆ,  
ತರಗತಿ ಉಪಾಧ್ಯಾಯರು  
4ನೇ ತರಗತಿ  
ಸ.ಉ. ಪ್ರಾ. ಶಾಲೆ. ನಾಲಗೋರಿ.

ಶ್ರೀ ಗುರುಗಳಿಗೆ,  
ಒಳಫಯ:- ಎರಡು ದಿನಗಳ ರಜೆಯನ್ನು ಕೋರಿ.  
ನಾನು ನನ್ನ ದೊಡ್ಡಮ್ಮನ ಪಾನೆಯಲ್ಲಿ

ನಡೆಯುವ ಪಾತ್ರಗೆ ಹೋಗಿ ಬಿಡುಗಡೆಯಾದ ದಿನಾಂಕ 02.07.2021-  
ಠಂದ 03.07-2021 ರ ವರೆಗೆ ಎರಡು ದಿನಗಳ ರಜೆಯನ್ನು ಕೋಡಬೇಡೆಂದು  
ತಪ್ಪುಲ್ಲ ಅನಂತ ಸಿಕ್ಕಿಲ್ಲ ತಿದ್ದಿವೆ.  
ಪಂದನೆಗಳಿಗಾಗಿ.

ದಿನಾಂಕ: 01.07. 2021  
ಸ್ಥಳ: ನಗರ.

ತಪ್ಪು ಒದ್ದೆಯಾ ಒದ್ದಾಡಿ  
ಸುಪಾನ  
ಶ್ರೀ ಶಕರ ಸಂ

ಲೋಲನ ಮಾಡಿಯಂತೆ ನಾನು ಮಾತನ ಮದುವೆಗೆ ಹೋಗುವುದಿಲ್ಲ  
ಮಾರು ದಿನಗಳ ರಜೆಯನ್ನು ಕೋರಿ ನನ್ನ ತರಗತಿ ಉಪಾಧ್ಯಾಯರಿಗೆ ರಚನಾ  
ಪತ್ರ ಬರೆ.

ಇಂದ,  
\_\_\_\_\_  
\_\_\_\_\_  
\_\_\_\_\_

ಇವರಿಗೆ,  
\_\_\_\_\_  
\_\_\_\_\_  
\_\_\_\_\_

ಶ್ರೀ ಗುರುಗಳಿಗೆ,  
ಒಳಫಯ: \_\_\_\_\_

\_\_\_\_\_  
\_\_\_\_\_  
\_\_\_\_\_

ದಿನಾಂಕ:  
ಸ್ಥಳ:

ತಪ್ಪು ಒದ್ದೆಯಾ ಒದ್ದಾಡಿ  
ಶ್ರೀ ಶಕರ ಸಂ

### 6. ಪದ್ಯಾಂಶವನ್ನು ಓದಿ, ಕೆಳಗಿನ ಕ್ರಮಗಳ ನೋಟ/ವಾಚಾಂಶಗಳ ಕ್ರಮದಲ್ಲೂ ಒತ್ತರ ಬರೆ:-

ಅಂದು ಶಾಲೆಯಲ್ಲಿ ಖಾಲಿ ವರ್ತಮಾನದಂತೆ ವಾಚಾಂಶಗಳಿತ್ತು. ಯಾಕೆಂದರೆ ಶಾಲೆಗೆ ಸೂಚನೆಯಿಂದ ಬಂದರು. ಆ ಕಾರ್ಯಕ್ರಮದ ಅಧ್ಯಕ್ಷತೆಯನ್ನು ಗ್ರಾಮ ಪಂಚಾಯತ್ ಅಧ್ಯಕ್ಷರು ವಹಿಸಿಕೊಂಡಿದ್ದರು. ಅಧ್ಯಕ್ಷರೇ ಆಯೋಜನೆಯಾಗುವಂತೆ ಕಾರ್ಯಕ್ರಮ ಆಯೋಜಿಸಲಾಯಿತು. ಕಾರ್ಯಕ್ರಮದಲ್ಲಿ ಚಿತ್ರಕಲಾ ಸ್ಪರ್ಧೆ, ನೃತ್ಯ, ನಾಟಕ, ಯಕ್ಷಗಾನ, ಭರತನಾಟ್ಯ ಇವುಗಳನ್ನು ಯಾಕೆಂದರೆ. ಕೆಲವು ವೇಳೆಗಳಲ್ಲಿ ಅಧ್ಯಕ್ಷರನ್ನು ಬಿಟ್ಟು ನಡೆಸಲಾಯಿತು. ಅಂದು ಸ್ಪರ್ಧೆಯಲ್ಲಿ ಗೆದ್ದವರಿಗೆ ಬಹುಮಾನವನ್ನು ನೀಡಲಾಯಿತು. ಯಾಕೆಂದರೆ ಇವುಗಳ ನೋಟ ಉತ್ತಮವಾಗಿತ್ತು. ಶಾಲಾ ಇಂಜಿನಿಯರನ್ನು ಗ್ರಾಮದ ಜನರು ಅಭಿನಂದಿಸಿದರು.

1) ಶಾಲೆಯಲ್ಲಿ ಯಾವ ಕಾರ್ಯಕ್ರಮ ನಡೆಯುತ್ತಿತ್ತು?

2. ಯಾಕೆಂದರೆ ಯಾವ ಯಾವ ಕಾರ್ಯಕ್ರಮದಲ್ಲಿ ಭಾಗವಹಿಸಿದರು?

3. ಕಾರ್ಯಕ್ರಮದ ಅಧ್ಯಕ್ಷತೆಯನ್ನು ಯಾರು ವಹಿಸಿಕೊಂಡಿದ್ದರು?

4. ಸ್ಪರ್ಧೆಯಲ್ಲಿ ಗೆದ್ದವರಿಗೆ ಏನನ್ನು ನೀಡಲಾಯಿತು?

5. ಶಾಲಾ ಇಂಜಿನಿಯರನ್ನು ಯಾರು ಅಭಿನಂದಿಸಿದರು?

## ನಾಲ್ಕನೇ ತರಗತಿ ನೇತುಬಂಧ

(ಮೂರನೇ ತರಗತಿ ಸಾಮರ್ಥ್ಯ ಆಧಾರಿತ )

ಘಟಕ: 7. ಹಲದ ಸಿನೆ ಅಭ್ಯಾಸ ಹಾಕಿಗಳು

ಸಾಮರ್ಥ್ಯ: ಪರಿಚಿತ ವಸ್ತುಗಳ ಬಗ್ಗೆ ವಿವರಿಸುವರು.

1. ಕೆಲವು ಸ್ಥಳ ಸನ್ನಿವೇಶ ಗುರುತಿಸಿ ಹೆಸರಿಸುವೆಯಾ?



1.



2.



3.



4.

2.ಒಂದು ಜಿಜ್ಞಾಸೆಯನ್ನು ಮಗು \_.

1.ಹಸಿರು ಉಡುಪು ಮೇಲೆ ಮೊಸರು ಚೆಲ್ಲಿದೆ \_\_\_\_\_..

2.ಅಂಗೈ ಅಗಲ ದೊಣ್ಣೆಗೆ ಲೆಕ್ಕವಿಲ್ಲದಷ್ಟು ಉಪ್ಪಿನಕಾಯಿ \_\_\_\_\_..

3.ಉರಗು ತರುತ್ತೇನೆ,ಸುಸ್ವಾದಿ ಜಿಜ್ಞಾಸೆಯೇನು,ನಾನಾರ್ಯರು?.....

4.ನೋಡಿದರೆ ನೋಡುತ್ತೇನೆ,ನಕ್ಕರೆ ನಗುತ್ತೇನೆ,ನಾನಾರ್ಯರು?.....

5,ಬಾ ಅಂದ್ರೆ ಬರಲ್ಲ,ಹೋಗು ಅಂದ್ರೆ ಹೋಗಲ್ಲ,ನಾನಾರ್ಯರು?.....

ನಿನಗೆ ತಿಳಿದಿರುವ ಒಂದು ಒಂದು ಬರೆದು ನಿನ್ನ ಗೆಳೆಯನಿಗೆ ಜಿಜ್ಞಾಸೆ ಜಿಜ್ಞಾಸೆ ತಿಳಿಸು.

\_\_\_\_\_

2. ಈ ಪದ್ಯವನ್ನು ರಾಗವಾಗಿ ಹಾಡುತ್ತಾ ನಕಲು ಮಾಡುವೆಯಾ ಮಗು..

ಒಂದಿನ ನಾನು \_\_\_\_\_

\_\_\_\_\_

\_\_\_\_\_

\_\_\_\_\_ ಬರುತ್ತಿತ್ತು.

ಬಣ್ಣವು ತಿರುಗಿದ \_\_\_\_\_

\_\_\_\_\_

\_\_\_\_\_ ..ಹಾಡಿತ್ತು.

ನೋಡುತ \_\_\_\_\_

\_\_\_\_\_

\_\_\_\_\_ ..ಐಚ್ಛಿತ್ತು.

ಕಲಿದವಲಕ್ಕೆ \_\_\_\_\_

\_\_\_\_\_

\_\_\_\_\_ ..ಸುಲಿಡಿತ್ತು.

ಮೆಲ್ಲನೆ \_\_\_\_\_

\_\_\_\_\_

\_\_\_\_\_ ..ನಗುತ್ತಿತ್ತು.

7


## 7. ಹರಿದ ಕಿಸೆ

9

ಒಂದಿನ ನಾನು ಪೇಟೆಗೆ ಹೋದನು  
ಸಂತೆಯು ನೆರೆದಿತ್ತು  
ಹೂವಿನ ಅಂಗಡಿ ಎದುರಿಗೆ ನಿಲ್ಲಲು  
ವಾಣಿ ಬರುತ್ತಿತ್ತು  
ಫಲ ಫಲ ವಾಣಿ ಬರುತ್ತಿತ್ತು || ೧ ||

ಬಣ್ಣವು ತಿರುಗಿದ ಮಾವಿನ ಪಾತ್ರೆ  
ಲಾಕಿಯು ಬಿದ್ದಿತ್ತು  
ಚೋರನು ಚೇದಿಗೆ ಕೈಯನು ಹಿಡಿದ  
ಝಣ ಝಣವನು ಬಿಟ್ಟು  
ಬಾಯೊಳು ತಾನನ ಮಾಡಿತ್ತು || ೨ ||


ನೋಡುತ ಮುಂದೆ ಹೋದನು ನಾನು  
ಬೆರಗು ನಗುತ್ತಿತ್ತು  
ಬೆರಗು ಲಂಡಿ ಗದಾಡ ಅಂಬಿ  
ಮನವನು ನೆರೆದಿತ್ತು  
ನನ್ನನು ನಿಲ್ಲಿ ಬಿಟ್ಟು || ೩ ||



ಕಲಿದವಲಕ್ಕೆ ಮರಿವಾ ಕೆಲ  
ಎಲ್ಲಾ ನೆರೆದಿತ್ತು  
ಉಬ್ಬದ ಪೂರಿ ಬಿ. ಬಿ. ಬಾಣ  
ಬಾಣ ಎನುತ್ತಿತ್ತು  
ಬಾಯೊಳು ನೀರು ಸುರಿದಿತ್ತು || ೪ ||

ಮೆಲ್ಲನೆ ಚೇದಿಗೆ ಕೈಯನು ಹಾಕಿದ  
ಬೆರಗು ಹೋಲುತ್ತಿತ್ತು  
ಅಯ್ಯೋ ಅಪ್ಪಾ ಎನ್ನಿತ ನೀನಿಡಿದ  
ಎಲ್ಲವೂ ಬಂದಿತ್ತು  
ಹರಿದ ಕಿಸೆಯನು ನಗುತ್ತಿತ್ತು || ೫ ||

ಕಂ.ನ. ದಾ



4. ಮಾದಲಯಂತೆ ಸಮಾನಾರ್ಥಕ ಪದ ಬರೆಯುವೆಯಾ ಮಗು .

1. ನೀರು = ಜಲ , ಉದಕ , ಪಾನಿ ..
2. ಹೆಣ = \_\_\_\_\_, \_\_\_\_\_, \_\_\_\_\_
3. ಅಕಾಶ = \_\_\_\_\_, \_\_\_\_\_
4. ಹೂವು = \_\_\_\_\_, \_\_\_\_\_, \_\_\_\_\_

5. ಕೆಲಗನ ಪ್ರಶ್ನೆಗಳಿಗೆ ಉತ್ತರ ಬರೆಯುವೆಯಾ ಮಗು ..

1. ಸಂತೆಯು ಎಲ್ಲ ನೆರೆದಿತು?

2.ಯಾವ ತಿಳಿಸುಗಳು ಮನವನು ನೆಲೆಬಿತ್ತು?

---

3.ನಿಮ್ಮೂರ ಸಂತೆಯೆಲ್ಲ ನೀನು ಕಾಣುವ ಅಂಗಣಗಳನ್ನು ಪಟ್ಟಿಮಾಡುವೆಯಾ?

---

4.ನೀನು ಹಣ ಕೆಲೆದುಕೊಂಡ ಸಂದರ್ಭ ಯಾವುದು?ತಿಳಿಸುವೆಯಾ \_\_.

---

6.ನೀನು ನೋಡಿರುವ ಈ ಕೆಲಕಂಡ ವಸ್ತುಗಳ ಎರಡು ಉಪಯೋಗಗಳನ್ನು ಬರೆಯುವೆಯಾ ಮಗು \_?..

1.



---

2.



---

3.



---

4.



---

7.ಈ ಕೆಲಲಿನ ಚುಟುಕುಗಳನ್ನು ಗಟ್ಟಿಯಾಗಿ ಓದಿ ನಕಲು ಮಾಡು \_\_\_\_\_

\*ಎಲೆಗಳ ಮೇಲ್ಗಡೆ ಹೂಗಳ ನಡುವೆ \_\_

---

ಖುಲಿಖುಲಿ ಖನುಗುವ ಮುತ್ತಿನ ತೆರದಿ

---

ಹೊಳೆವನು ರುಗರುಗ ವಜ್ರದ ಹಾರೆ

---

\*ಅಷ್ಟನು ತಂದನು ಬಣ್ಣದ ಪುಗ್ಗಾ

---

ನನಗಾಂತು ಹಿಗ್ಗೊ ಹಿಗ್ಗು

---

ಕೈಯಲ ಹಿಡಿದು ಊದುತಲರಲು

---

ನಂತೋಷದ ಕ್ಷಣ ಡಬ್ ಎಂದಿತು

\_\_\_\_\_.

\*ದಿನವೂ ಹುಣ್ಣು ದಿನವೂ ಮುಚ್ಚುವ

\_\_\_\_\_..

ಅಸೆಯು ಏಕೆ ನಿನ್ನಲ್ಲ?

\_\_\_\_\_..

ಹಗಲಲ್ಲ ಅಡಿ ಇರುತ್ತಲ ಮಲಗುವ

\_\_\_\_\_..

ಕಾತರವೇ ನಿನ್ನಲ್ಲ?.

\_\_\_\_\_.

\*ಕರದಲ ಮಸ್ತಕವರಲ

\_\_\_\_\_

ಶಿರದಲ ಬುಧಿಯ ಬೆಳಕಿರಲ

\_\_\_\_\_

ಅಲವಿನ ಅಮೃತ ನಿನ್ನರಲ

\_\_\_\_\_..

ಅಕ್ಷರದಿಂದ ಅಂಧಕಾರ ನಿನ್ನರಲ.

\_\_\_\_\_

\*ಓಣೂಕಿ ಬೇಕು ತಲೆಗೆ

\_\_\_\_\_

ನೂಲು ಬೇಕು ರಾಟೆಗೆ

\_\_\_\_\_..

ಇದು ಅಗಬೇಕೆಂದರು ಜೀವನಕಲೆ

\_\_\_\_\_.

ನಮ್ಮ ತಾತ ಗಾಂಧೀಜಿ.

\_\_\_\_\_.

8. ಈ ಕೆಲಸನ ಜಿತ್ತ ನೋಡಿ ಇದರಲ್ಲ ನಿನಗೆ ಇಷ್ಟವಾದ ವಸ್ತುವಿನ ಬಗ್ಗೆ ಎರಡು ವಾಕ್ಯ ಬರೆಯುವೆಯಾ ಮಗು ..








ಪಾಠ್ಯ:- ಅಚಲಕಿರಿ ಸನ್ನಿಲೇಶದಲ್ಲನ ಸಂಭಾಷಣೆ ಮತ್ತು ಸಂವಾದಗಳನ್ನು ಅರ್ಥಮಾಡಿಕೊಳ್ಳುವರು.

ದಿನ: 11, 12, 13

1. ಪಾಠನೆ:- ಈ ಸಂಭಾಷಣೆಯನ್ನು ಓದಿಕೊಂಡು ಕೆಳಲಾದ ಪ್ರಶ್ನೆಗಳಿಗೆ ನೋಟ ಘಟಕದಲ್ಲ ಒತ್ತಿರಿಸಿ.



[ ಗೌರಿ ಮತ್ತು ರಮೇಶ ತಂದೆ ತಾಯಿಯೊಂದಿಗೆ ಸಮಾಧಿ ತೀರ ನೋಡಲು ಹೋಗಿದ್ದಾರೆ ].

ಗೌರಿ :- ಅಮ್ಮ, ಈ ಸಾಗರ ತೀರ ಎಷ್ಟು ಚಂದ!

ತಂದೆ: ಹೌದು, ಅದಕ್ಕಾಗಿಯೇ ಇಷ್ಟವೆಂದು ಜನ ಇಲ್ಲ ಸೇರಲೇಬೇಡ.

ತಾಯಿ: ನೋಡು ಗೌರಿ, ಅಲ್ಲ ಪಕ್ಕಳು ಮರಳಿನ ಕೋಟೆ ಕಟ್ಟುತ್ತಿದ್ದಾರೆ.

ರಮೇಶ: ಅಮ್ಮ, ಕೋಟೆಯ ಪಾಲೆ ಧ್ವಜವನ್ನು ನೆಟ್ಟಿದ್ದಾರೆ.

ಗೌರಿ : ಅಮ್ಮ, ಅಲ್ಲ ಹಾಡುಗರು ವನೋ ಆರಿಸುತ್ತಿದ್ದಾರೆಲ್ಲ.

ತಂದೆ: ಅವರು ಕಟ್ಟಿಟ್ಟು ಮತ್ತು ಶಂಖಗಳನ್ನು ಆರಿಸುತ್ತಿದ್ದಾರೆ.

ರಮೇಶ: ನೋಡು ಗೌರಿ, ಅಲ್ಲ ಬಲಾನು ಮಾರಾಪವನು ಬರುತ್ತಿದ್ದಾರೆ.

ಗೌರಿ : ಅಮ್ಮ, ನನಗೆ ಆ ಬಲಾನು ಕೊಡಿಸು ಆರಾ?

ತಂದೆ: ಸರಿ, ರಮೇಶ ಬರಡು ಬಲಾನು ತೆಗೆದುಕೊಂಡು ಬಾ

ಗೌರಿ : ಅಮ್ಮ, ಅಲ್ಲಯವರಿಗೆ ನಾನು ನೀರಿನ ಅಲೆಗಳಲ್ಲ ಅಂತುಕೊಳ್ಳಲೇ?

ತಾಯಿ: ಚೇಡ ವನಾದರಿಗೆ ತೊಂದರೆಂವಾಗದೀತು.

[ ಸಾಮಾನ್ಯ ಲಿಲ್ಲರೂ ಮನೆಗೆ ಯಿಂತಿರುಗುವರು ].

ಅ) ಈ ಕೆಳಗಿನ ಪ್ರಶ್ನೆಗಳಿಗೆ ಉತ್ತರಿಸಿ.

1. ಈ ಸಂಭಾಷಣೆಗೆ ನಡೆದ ಸ್ವಲ್ಪ ಯಾಚನೆ?

2. ಈ ಸಂಭಾಷಣೆಯಲ್ಲಿಯೇ ಯಾವ ಯಾವ ಅಂಶಗಳ ಹೆಸರನ್ನು ಬರೆ.

3. ಪಾಡುಗರು ಸಮಾಧಿ ತೀರದಲ್ಲ ಬಸನ್ನು ಆರಿಸುತ್ತಿದ್ದಾರೆ?

4. ತಂದೆಯವರು ಬಲಾನು ತರಲು ಯಾರಿಗೆ ಹೇಳಿದರು?

ಆ) ಈ ಯಾತಗಳನ್ನು ಯಾರು? ಯಾರಿಗೆ? ಹೇಳಿದರು?

1. "ಅಯ್ಯಾ! ಈ ಸುಗಂಧ ತೀರ ಬಿಟ್ಟು ತಂದೆ"

2. "ಅಯ್ಯಾ, ಕೋಟೆಯ ಯಾಲಿ ಧ್ವಜವನ್ನು ನೆಟ್ಟಿದ್ದಾರೆ."

3. "ಅವರು ಕಟ್ಟಿ ಬಿಟ್ಟು ಯಾತು ಶಂಖಗಳನ್ನು ಆರಿಸುತ್ತಿದ್ದಾರೆ"

ಇ) ಸೂಚನೆಯ ಪ್ರಕಾರ ಬರೆಯುವಂತೆ ಅಂಶಗಳನ್ನು ಜೋಡಿಸಿ ಯಾತು -ಗಳನ್ನು ಸೂಚಿಸಿ ಬರೆ.

1. ಸಮಾಜ / ಯಾತು / ಧರ್ಮ / ಬಂದರು / ಶಾಲೆಗೆ

2. ಯಾತು / ಸಾಂಸ್ಕೃತಿಕ / ನಡೆಸಿಕೊಟ್ಟರು ಕಾರ್ಯಕ್ರಮ

3. ಕೈ ತೋಡಿದಲ್ಲಿ / ಶಾಲೆಯು / ಪಾ / ಗಡಗಳಿವೆ.

ಈ ಕ್ರೋಡೀ ಪೃತ್ತದಿಂದ ಒಂದೊಂದು ಸೂತ್ರವಾದ ತೆದೆ ಬಳಸಿ  
ಯಾದರಿಯಂತೆ ಅರ್ಥೈಯ್ದು ವಾಕ್ಯ ರಚಿಸಿ ಬರಿ.

ರಾಜ  
ರಾಣಿ  
ಅವನು  
ಅವರು  
ಅಣ್ಣಂದಿರು  
ಅಕ್ಕಂದಿರು

ಪೆಟ್ಟಿಗಳನ್ನು  
ಸೈನಿಕನನ್ನು  
ಪ್ರತ್ಯಕ್ಷಗಳನ್ನು  
ಚಿತ್ರವನ್ನು  
ಯಾರಗಳನ್ನು

ನೋಡಿದನು  
ನೋಡಿದಳು  
ನೋಡಿದರು  
ಇಡಿದನು  
ಇಡಿದಳು  
ಬರೆದಳು  
ಬರೆದನು

ಯಾದರಿ:- ರಾಣಿ ಪೆಟ್ಟಿಗಳನ್ನು ನೋಡಿದಳು.

1. \_\_\_\_\_

2. \_\_\_\_\_

3. \_\_\_\_\_

4. \_\_\_\_\_

5. \_\_\_\_\_

6. \_\_\_\_\_

7. \_\_\_\_\_

8. \_\_\_\_\_

9. \_\_\_\_\_

10. \_\_\_\_\_

ವಿಷಯ: ಕನ್ನಡ

ತರಗತಿ: 4

ಕ್ಷೇತ್ರ: ಮಾತನಾಡುವುದು

ಕಲವಿನ ಫಲ: "ಸುಖಿಯಾದ ಉಚ್ಚಾರಣೆಯೊಂದಿಗೆ ಮಾತನಾಡುವುದು"

ಚಟುವಟಿಕೆ:೧- ಕೆಳಗೆ ನೀಡಲಾದ ವಿಷಯಗಳ ಕುರಿತು ನಾಲ್ಕೆದು  
ವಾಕ್ಯಗಳಲ್ಲಿ ಮಾತನಾಡು.

1. ಮಲ್ಲಗೆ ಠೂ
2. ನನ್ನ ನೆಚ್ಚಿನ ಹಬ್ಬ
3. ನಮ್ಮರು
4. ಶಾಲೆಯ ಬಿಸಿಯೂಟ
5. ಮಳೆ

ಚಟುವಟಿಕೆ:೨- ಕೊಟ್ಟಿರುವ ವಾಕ್ಯಗಳನ್ನು ತಪ್ಪಿಲ್ಲವಂತೆ, ವೇಗವಾಗಿ ಹಲವು  
ಬಾರಿ ಹೇಳಿ ನೋಟ್ ಪುಸ್ತಕದಲ್ಲಿ ಬರೆ.

1. ಕಾಗೆ ಪುಕ್ಕ ಗುಟ್ಟು ಪುಕ್ಕ
2. ಕೆಂಪು ಕುಂಕುವು, ಕಪ್ಪು ಕುಂಕುವು
3. ಬಸಪ್ಪನ ಮನೆಯಲ್ಲಿ ಗಸಗಸೆ ಪಾಯಸೆ
4. ಹೆಚ್ಚರದ್ದು ಅಣ್ಣ ಬಚ್ಚಾರದ್ದು ಬಣ್ಣ
5. ಪಾತರಗಿತ್ತಿ ಪಕ್ಕಾ ಬಂದಿದ್ದೇನೆಯಕ್ಕಾ

ಚಟುವಟಿಕೆ: ೨ - ವಾಕ್ಯಗಳನ್ನು ಗಮನಿಸಿ ತಪ್ಪಾದ ಅಕ್ಷರಗಳನ್ನು ಸರಿಪಡಿಸಿ  
ಅಧ್ಯಪೂರ್ಣ ವಾಕ್ಯರಚಿಸು.

1. ಅಕ್ಕಿಯು ಮರದ ಮೇಲೆ ಕುಳಿತಿತು.
2. ನಾಣಾಪ್ಪನ ಜೇಬು ತುಂಬಾ ದನವಿದೆ.
3. ಮೀನಾಚಿಗೆ ದೋಣೆ ಎಂದರೆ ಟಿಪ್ಪೆ.
4. ಬಯಲು ತುಂಬಾ ಧನಗಳು ಮೇಯುತ್ತಿವೆ.
5. ಹೆಚ್ಚಿಯಿಂದ ಅನ್ನ ಮಾಡುತ್ತಾರೆ.

ಕೆಟುವತಿಕೆ: ೪ ನಿಮ್ಮ ಶಿಕ್ಷಕರ ಸಹಾಯದಿಂದ ಕೆಳಗೆ ನೀಡಲಾದ  
ಪದಗಳ ಅರ್ಥ ವ್ಯತ್ಯಾಸವನ್ನು ತಿಳಿ.

ಐನ - ಧನ

ಜಠಿ - ರ್ಘಠಿ

ಆರು - ಯಾರು

ಬಾನು - ಭಾನು

ಅಗ್ನ - ಹಗ್ನ

ಅಲ್ಲ - ಹಲ್ಲ

ಪಲ - ಫಲ

ಅಕ್ಕಿ - ಹಕ್ಕಿ

ವಿಷಯ: ಕನ್ನಡ

ತರಗತಿ: 4

ಕಲಿತಿನ ಫಲ: ಸರಿಯಾದ ಸ್ವರಭಾರ ಮತ್ತು ಅಭಿನಯದ ಮೂಲಕ ಗೊತ್ತಿರುವ ಸರಳ ಕಥೆ ಹೇಳುವುದು.

ಚಟುವಟಿಕೆ: ೧: ಮಕ್ಕಳಿಂದ ಅವರಿಗೆ ಗೊತ್ತಿರುವ ಕಥೆಗಳನ್ನು ಹೇಳಿಸುವುದು  
(ಮಕ್ಕಳಿಂದ ಅವರು ಹೇಳಿದ ಕಥೆಗಳ ವಿಡಿಯೋ ಸಂಗ್ರಹ)

ಚಟುವಟಿಕೆ: ೨: ಕೆಳಗೆ ನೀಡಿರುವ ಕಥೆಯನ್ನು ಓದಿ ಅಭಿವ್ಯಕ್ತಿಸಿಕೊಂಡು ಮಗು ತನ್ನದೇ ವಾಚಿಯಲ್ಲ ಹೇಳುವುದು.

ರೈತ ಮತ್ತು ಹದ್ದು



ಒಂದು ಊರಿನಲ್ಲಿ ಒಬ್ಬ ರೈತನಿದ್ದ. ಆ ರೈತ ದಿನಾಲು ತನ್ನ ಹೊಲದಲ್ಲಿ ಕೆಲಸ ಮಾಡುತ್ತಿದ್ದ. ಒಮ್ಮೆ ಒಂದು ಹದ್ದು ಬಲೆಯೊಳಗೆ ಸಿಕ್ಕಿಕೊಂಡಿತ್ತು. ಅದನ್ನು ರೈತ ನೋಡಿದ. ಹದ್ದಿನ ಸ್ಥಿತಿ ನೋಡಿ ರೈತನಿಗೆ ಕರುಣೆ ಬಂದಿತು. ಹದ್ದನ್ನು ಬಲೆಯಿಂದ ಬಿಡಿಸಿದ. ಅದು ಸಂತಸದಿಂದ ಹಾರಿ ಹೋಯಿತು.

ಊರ ಹೊರಗೆ ರೈತನ ಮನೆ ಇದ್ದಿತು. ಒಮ್ಮೆ ಆತ ಮನೆಯಲ್ಲಿ ಕುಳಿತಿದ್ದ. ಅವನ ಮನೆಯ ಗೋಡೆ ಕುಸಿಯುವ ಸ್ಥಿತಿಯಲ್ಲಿತ್ತು. ಆಕಾಶದಲ್ಲಿ ಹಾರಾಡುತ್ತಿದ್ದ ಹದ್ದು ಅದನ್ನು ಗಮನಿಸಿತು.

ಹದ್ದು ಒಂದು ನಾಣ್ಯವನ್ನು ಹುಡುಕಿ ತಂದಿತು. ರೈತನಿಗೆ ಕಾಣುವಂತೆ ಸ್ವಲ್ಪ ದೂರದಲ್ಲಿ ಬೀಳಿಸಿತು. ಅದೇನೆಂದು ನೋಡಲು ರೈತ ಎದ್ದು ಹೊರಗೆ ಬಂದನು. ಆಗ ಗೋಡೆ ಕುಸಿಯಿತು. ಅವನಿಗೆ ಹದ್ದು ಬೇಕೆಂದೇ ನಾಣ್ಯ ತಂದು ಹಾಕಿದ್ದು ಎಂದು ತಿಳಿಯಿತು. ತನ್ನ ಜೀವ ಉಳಿಸಿದ ಹದ್ದಿನ ಕಡೆಗೆ ಪ್ರೀತಿಯಿಂದ ನೋಡಿದನು. ಅದಕ್ಕೆ ಕೈ ಮುಗಿದನು. ಹದ್ದು ಹರ್ಷದಿಂದ ಮುಗಿಲ ಕಡೆಗೆ ಹಾರಿ ಹೋಯಿತು.

ಚಟುವಟಿಕೆ: ೨ - ಕೆಲಗೆ ನೀಡಲಾದ ಚಿತ್ರಗಳನ್ನು ನೋಡಿ ಸ್ವದೇಶಿ ಮಾತಿನಲ್ಲಿ ವಿವರಿಸು.



ಚಟುವಟಿಕೆ: ೪ - ಕೆಲಗೆ ನೀಡಲಾದ ವಿಷಯಾಂಶವನ್ನು ಗಟ್ಟಿಯಾಗಿ ಸೂಕ್ತ ಸ್ವರೂಪದೊಂದಿಗೆ ಓದು.

ಒಂದು ಭಾನುವಾರದ ಸಂಜೆ ನಾನು, ರತ್ನ ಮತ್ತು ಕೃಷ್ಣ ಮೂವರೂ ಚಿತ್ರ ನೋಡಲು ಹೊರಟೆವು. 'ಭಕ್ತ ಪ್ರಹ್ಲಾದ ಚಿತ್ರ ಸಡೆಯುತ್ಪಿದ್ ಸರ್ಕಿಂಗ್ ದಿಯೇಟರ್ ತಲಬಿದವು. ಆಗಲೇ ಅಲ್ಲಿ 'ಚಿತ್ರ ಮಂದಿರ ತುಂದಿದ ಎಂದು ಫಲಕ ಹಾಕಿತ್ತು. ನಮಗೆ ಬಹಳ ನಿರಾಶೆಯಾಯಿತು.

'ಈಗ ನಾವು ವಸ್ತು ಪ್ರದರ್ಶನಕ್ಕೆ ಹೋಗೋಣವೆ ? - ಎಂದು ಕೃಷ್ಣ ಕೇಳಿದ. 'ಹೌದು, ಶಾಲೆಯಲ್ಲಿ ಗುರುಗಳೂ ಹೇಳಿದರು, ಅಲ್ಲಿ ನೋಡಲು ಬೇಕಾದಷ್ಟು ವಿಷಯಗಳವೆಯಂತೆ. - ರತ್ನ ಹೇಳಿದಳು.

ಆಹಾ, ಪ್ರವೇಶದ್ವಾರ ಎಷ್ಟು ಚಂದ ! ಐದ್ದ ಹಡಿದು ನಿಂತ ಚಾಮುಂಡೇಶ್ವರಿ ಪ್ರತಿಮೆ, ಸುತ್ತಲೂ ಝಗಝಗಿಸುವ ಬಿಲ್ಲುಗಳು ! ನೀರಿನ ಕಾರಂಜಿ ! ಬಣ್ಣದ ಬೆಲೂನ್ ಹಡಿದ ಮಕ್ಕಳು. ನಾವೂ ಉತ್ಸಾಹದಿಂದ ಒಳಗೆ ನಡೆದವು.



ವಿಷಯ: ಕನ್ನಡ

ತರಗತಿ: 4

ಕಲವಿನ ಫಲ: "ಲೇಖನ ಚಿಹ್ನೆಗಳ ಬಳಕೆ"

ಚಟುವಟಿಕೆ: ೧ ಕೆಳಗೆ ನೀಡಲಾದ ಲೇಖನ ಚಿಹ್ನೆಗಳ ಪರಿಚಯ  
- ದೊಂದಿಗೆ ಕಿರುಕರ ಸಹಾಯದಿಂದ ಬಳಕೆಯ ಬಗ್ಗೆ ತಿಳಿ.

1. ಪೂರ್ಣವಿರಾಮ → (•)
2. ಅಲ್ಪವಿರಾಮ → (·)
3. ಉದ್ದರಣ ಚಿಹ್ನೆ → ( “ ” ) ( ‘ ’ )
4. ಭಾವಸೂಚಕ ಚಿಹ್ನೆ → (!)
5. ಪ್ರಶ್ನಾರ್ಥಕ ಚಿಹ್ನೆ → (?)

ಚಟುವಟಿಕೆ: ೨ ಕೆಳಗೆ ನೀಡಲಾದ ವಾಕ್ಯಗಳನ್ನು ಓದಿ ಸೂಕ್ತ ಸ್ಥಳದಲ್ಲಿ ಲೇಖನ ಚಿಹ್ನೆ ಬರೆ.

1. ಇದು ಯಾವ ಒಬ್ಬ ಇರಬಹುದು
2. ಒಬ್ಬ ಈ ಜಲಪಾತ ಎಷ್ಟು ಅದ್ಭುತವಾಗಿದೆ
3. ರಜಾ ದಿನದಂದು ರವಿ ಸುಮ ಪೀಟರ್ ರೇಷ್ಮೆ ಗದ್ದೆ ಬಯಲಿಗೆ ಬಂದರು

ತರಗತಿ :- 4ನೇ

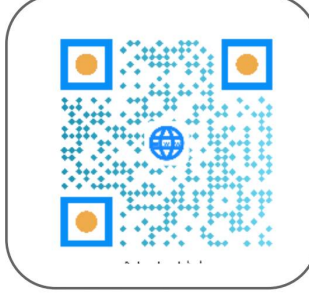
26ನೇ ದಿನ

ವಿಷಯ:- ಕನ್ನಡ

ಕಲಿವಿನ ಫಲಗಳು :- ಪಠ್ಯದಲ್ಲಿರುವ ಮುಖ್ಯ ವಿಷಯಗಳನ್ನು ಗುರ್ತಿಸುವರು. ಕ್ಷೇತ್ರ :- ಅಲಿಸುವುದು  
ಕಲಿಕಾಂಶ:- ಪಠ್ಯವನ್ನು ರಾಗವಾಗಿ ಮತ್ತು ಭಾವಪೂರ್ಣವಾಗಿ ಹಾಡಲು ಸಮರ್ಥರನ್ನಾಗಿ ಮಾಡುವುದು.

ಚಟುವಟಿಕೆ:-1 ಪಠ್ಯವನ್ನು ರಾಗವಾಗಿ ಹೇಳಿರಿ

ಕೇಳಿರಿ ಮಕ್ಕಳ ನಾಳಿನ ಪ್ರಜೆಗಳೆ  
ಕೇಳಿರಿ ಹೇಳುವೆ ಮಾತೊಂದ |  
ಸ್ವಾತಂತ್ರ್ಯಕ್ಕಾಗಿ ಹೋರಾಡಿ ಮಡಿದ  
ಕಿತ್ತೂರು ರಾಣಿಯ ಕಥೆಯೊಂದ ||



ಬೆಳಗಾಂ ಜಿಲ್ಲೆಯ ಕಾಕತಿಯಲ್ಲಿ  
ವೀರ ಪುತ್ರಿಯು ಜನಿಸಿಹಳು |  
ದೂಳಪ್ಪ ದೇಸಾಯಿ ಪದ್ಮಾವತಿಯ  
ಕುಲಪುತ್ರಿಯೇ ಚೆನ್ನಮ್ಮ ||

ತಂದೆಯೊಡನೆ ಪುರುಷ ವೇಷದಿ  
ಬೇಟೆಗೆ ಕಾಡಿಗೆ ಹೋಗಿಹಳು |  
ಕತ್ತಿ ವರಸೆ ಬಿಲ್ಲು ಬಾಣ  
ಕುದುರೆ ಸವಾರಿಯ ಕಲಿತಹಳು ||

ಕಿತ್ತೂರು ದೊರೆ ಮಲ್ಲಸರ್ಜನ  
ಪ್ರೀತಿಯ ಮಡದಿ ಎನಿಸಿಹಳು |  
ಮಲ್ಲಸರ್ಜನ ಮರಣ ನಂತರ  
ಕಿತ್ತೂರು ರಾಣಿಯೇ ಆಗಿಹಳು ||

ಕಿತ್ತೂರು ನಾಡಿನ ಸ್ವಾತಂತ್ರ್ಯಕ್ಕಾಗಿ  
ಬ್ರಿಟಿಷರ ವಿರುದ್ಧ ಹೋರಾಡಿಹಳು |  
ಧ್ಯಾಕರೆಯನ್ನು ಸೋಲಿಸಿ ಅವಳು  
ವೀರವನಿತೆ ಎನಿಸಿಹಳು ||



2:- ಪಠ್ಯದಲ್ಲಿ ನಿನಗೆ ಇಷ್ಟವಾದ ಪಠ್ಯಭಾಗಕ್ಕೆ ಸಾರಾಂಶ ಬರೆಲು ದಾಹರಣೆ:- ಕಿತ್ತೂರು ನಾಡಿನ ಸ್ವಾತಂತ್ರ್ಯಕ್ಕಾಗಿ ರಾಣಿ ಚೆನ್ನಮ್ಮ ವೀರಾವೇಶದಿಂದ ಬ್ರಿಟಿಷರ ವಿರುದ್ಧ ಹೋರಾಡಿ ಬ್ರಿಟಿಷರ ಧ್ಯಾಕರೆಯನ್ನು ಸೋಲಿಸಿ ವೀರವನಿತೆ ಎಂಬ ಬಿರುದು ಪಡೆದಳು.

(5 ನೇ ಪಠ್ಯಭಾಗ)

ಉಳಿದ ಯಾವುದೇ ನಿಮಗೆ ಇಷ್ಟವಾದ ಪಠ್ಯ ಭಾಗಕ್ಕೆ ಸಾರಾಂಶ ಬರೆಯಿರಿ

ನಾಲ್ಕನೇ ತರಗತಿ  
ಕನ್ನಡ

27 ನೇ ದಿನ

ವಿಷಯ

ಕಲಿಕಾಂಶ:- ಪಠ್ಯವನ್ನು ಅಲಿಸಿದ ನಂತರ ಏಕೆ ಎಂಬ ಪ್ರಶ್ನೆಗೆ ಉತ್ತರಿಸುವರು.

**೧:- ಕೆಳಕಂಡ ಪ್ರಶ್ನೆಗಳಿಗೆ ಉತ್ತರಿಸಿರಿ.**

1)ನಿಮಗೆ ಈ ಪಠ್ಯ ಇಷ್ಟವಾಗಲು ಕಾರಣ ಕೊಡಿ.

2)ನಿಮಗೆ ಇಷ್ಟವಾದ ಇಬ್ಬರು ಮಹಿಳಾ ಸ್ವಾತಂತ್ರ್ಯ ಹೋರಾಟಗಾರರ ಹೆಸರನ್ನು ಹೆಸರಿಸಿರಿ.

3)ಯಾವ ಕಾರಣಕ್ಕಾಗಿ ವೀರವನಿತೆ ಕಿತ್ತೂರಿನ ರಾಣಿ ಚೆನ್ನಮ್ಮ ಬ್ರಿಟಿಷರ ವಿರುದ್ಧ ಹೋರಾಡಿದಳು?

4)ಕಿತ್ತೂರು ರಾಣಿ ಚೆನ್ನಮ್ಮಯಾರ ವಿರುದ್ಧ ಕಿತ್ತೂರಿನ ಸ್ವಾತಂತ್ರ್ಯಕ್ಕಾಗಿ ಹೋರಾಡಿದಳು?

**೨:- ಆಗಸ್ಟ್ 15 ಸ್ವಾತಂತ್ರ್ಯ ದಿನದ ಆಚರಣೆಯ ಉದ್ದೇಶ ಮತ್ತು ಹಿನ್ನೆಲೆಯನ್ನು ನಿಮ್ಮದೇ ಆದ ಮಾತುಗಳಲ್ಲಿ ತಿಳಿಸಿರಿ ಉದಾಹರಣೆಗೆ ಆಗಸ್ಟ್ 15 ಸ್ವಾತಂತ್ರ್ಯ ದಿನಾಚರಣೆಯ ದಿನ ಶಾಲೆಯಲ್ಲಿ ಕೈಗೊಳ್ಳುವ ಚಟುವಟಿಕೆಗಳ ಬಗ್ಗೆ ತಿಳಿಸಿರಿ \***

\*ಸ್ವಾತಂತ್ರ್ಯ ದಿನಾಚರಣೆಯನ್ನು ಯಾವ ದಿನದಂದು ಆಚರಿಸುವೆವು?\_\_\_\_\_

\*ಸ್ವಾತಂತ್ರ್ಯಕ್ಕಾಗಿ ಹೋರಾಟ ಮಾಡಿದ ಸ್ವಾತಂತ್ರ್ಯ ಹೋರಾಟಗಾರರ ಹೆಸರನ್ನು ತಿಳಿಸಿ.\_\_\_\_\_

\*ಶಾಲೆಗಳಲ್ಲಿ ಆಚರಿಸುವ ರಾಷ್ಟ್ರೀಯ ಹಬ್ಬಗಳನ್ನು ತಿಳಿಸಿ.\_\_\_\_\_

\*ಗಾಂಧೀ ಜಯಂತಿ ಯಾವ ದಿನದಂದು ಆಚರಿಸುತ್ತೇವೆ?\_\_\_\_\_

**೩:- ಕೆಳಕಂಡ ಪ್ರಶ್ನೆಗಳಿಗೆ ಉತ್ತರ ಬರೆಯಿರಿ.**

1)ಕಿತ್ತೂರಿನ ರಾಣಿ ಯಾರು?

ಉತ್ತರ:---

2)ಕಿತ್ತೂರು ರಾಣಿ ಚೆನ್ನಮ್ಮ ಎಲ್ಲಿ ಜನಿಸಿದಳು?

ಉತ್ತರ:---

3)ನಾಳಿನ ಪ್ರಜೆಗಳು ಎಂದು ಈ ಪಠ್ಯದಲ್ಲಿ ಯಾರಿಗೆ ಕರೆಯಲಾಗಿದೆ?

28ನೇ ದಿನ

ಸಾಮರ್ಥ್ಯ/ ಕಲಿಕಾಂಶ:-

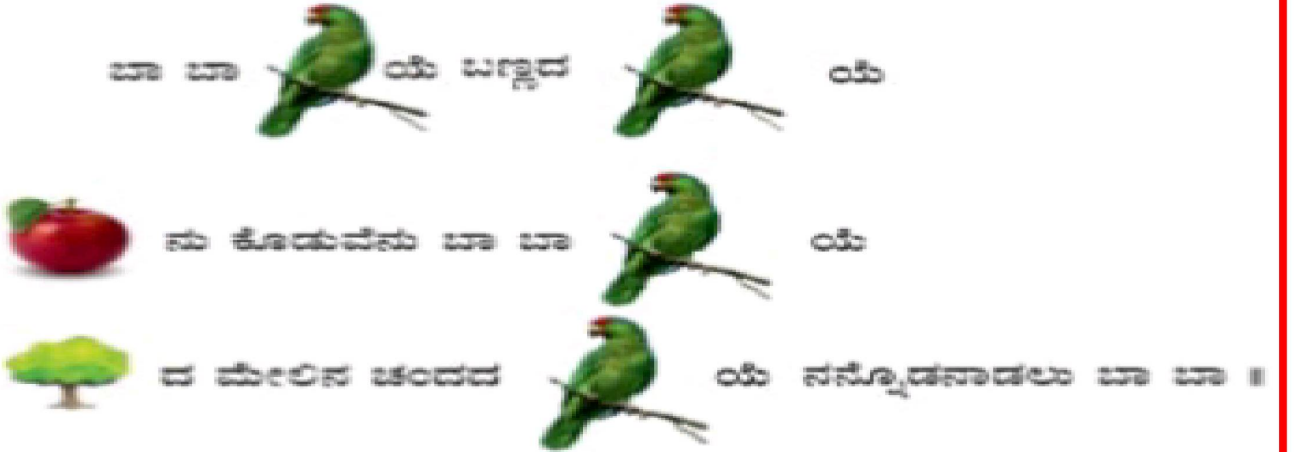
ಪಠ್ಯವನ್ನು ಓದಿದ ಮೇಲೆ ಯಾರು? ಯಾವಾಗ? ಎಲ್ಲಿ ?ಏನು? ಏಕೆ ?ಎಂಬ ಪ್ರಶ್ನೆಗಳಿಗೆ ಉತ್ತರಿಸುವರು.

ಚಟುವಟಿಕೆ 1:-

ಈ ಕೆಳಕಂಡ ಪ್ರಶ್ನೆಗಳಿಗೆ ಉತ್ತರಿಸಿರಿ.

- 1:-ಕಿತ್ತೂರು ರಾಣಿ ಚೆನ್ನಮ್ಮನ ತಂದೆ ತಾಯಿ ಯಾರು? \_\_\_\_\_
- 2:-ಚೆನ್ನಮ್ಮ ಯಾರ ಜೊತೆ ಬೇಟೆಗೆ ಹೋಗುತ್ತಿದ್ದಳು? \_\_\_\_\_
- 3:-ಕಿತ್ತೂರು ದೊರೆ ಯಾರು? \_\_\_\_\_
- 4:-ಚೆನ್ನಮ್ಮಯಾವಾಗ ಕಿತ್ತೂರು ರಾಣಿಯಾದಳು? \_\_\_\_\_
- 5:-ಚೆನ್ನಮ್ಮ ನಿನಗೆ ಇಷ್ಟವಾಗಲು ಕಾರಣವೇನು? \_\_\_\_\_

ಚಿತ್ರಕ್ಕೆ ಸಂಬಂಧಿಸಿದಂತೆ ಪದ್ಯ ರಚಿಸಿ.



ಕವಿತಾ ಕೆ.ಬಿ ಸ.ಕಿ.ಪ್ರಾ.ಶಾಲೆ ಇಡುಕಿನ ಹೊಸಕೊಪ್ಪ ಶಿಕಾರಿಪುರ(ತಾ)